

CONGRES MISSION 2024



DECO

ref: Agnès de Palmaert

Pour la déco d'un Congrès Mission local

Objectifs:

- créer un univers qui dise l'esprit de ce congrès - «une église en chantier» - et favorise les rencontres.
- visibilité de l'événement sur place, et en différé (photos, videos...)
- unité du congrès, dans vos différents lieux et dans toutes les régions
- que les congressistes et intervenants se sentent accueillis

Généralités:

Ce qui caractérise visuellement un Congrès Mission, c'est:

- identité visuelle: logo + couleurs orange/blanc + rayures inspiré de l'esthétique du chantier
- la sobriété et l'efficacité des éléments

Nos points d'attention:

- écologique: réutilisation des éléments d'année en année
- économique: peu de choses, bien choisies. Impression low-cost
- facilité d'installation

Vos points d'attention:

- ne pas chercher à « décorer »: ce n'est pas un mariage
- ne pas chercher à « cacher » les structures, les zones de chantier
- dans la mesure du possible: « éclairer » correctement les éléments graphiques; créer une belle ambiance lumineuse, notamment pendant la veillée

A votre disposition:

- ce descriptif avec les liens pour l'impression, des conseils et des photos d'exemples
- les fichiers prêts pour l'impression

Ne pas oublier:

- avoir prévu un binôme pour l'installation et le démontage
- avoir prévu en amont un lieu de livraison/stockage
- le matériel nécessaire: un stock de Rilsan/Colson/serre-flex, dont des grands de 40cm, un cutter et une pince coupante.

CON-
GRÈS
MIS-
SION

Le kit-déco réutilisable

A l'entrée, dehors :

1 ou plusieurs windflag de 4m, orange, blanc (43 euros HT)

<https://window2print.fr/classic-oriflamme-bend-l.html>

Pour une table-ronde : que ce soit dans une église ou non:

- une paire de roll-up 85x200cm orange/blanc (78 euros HT les deux).

<https://window2print.fr/basic-rollup-85-x-200-cm.html>

- une bande de chantier imprimée (par deux: à couper) : 500x20cm (10 euros HT la paire: ne pas hésiter à en commander plusieurs)

<https://window2print.fr/bache-frontlight.html>

- des fonds d'écran CM si vous avez un video-projecteur

Pour un atelier :

- 1 X-Banner 60x160cm orange (23 euros HT)

<https://window2print.fr/x-banner-60-x-160-cm.html>

Pour une veillée :

- la bande de chantier (voir plus haut)

- prévoir une nappe d'autel blanche et les plus gros cierges blancs possibles.

Propositions supplémentaires:

- une bâche Bienvenue! 180x60, PVC, oeilletons aux coins /8 euros HT

<https://window2print.fr/bache-frontlight-m1.html>

- 4 petits panneaux CM vierges à découper sur un panneau alvéolaire 100x110cm / 15 euros HT. A remplir au stabilo épais noir

- plusieurs flèches à découper sur un panneau alvéolaire 100x110cm /15E

<https://window2print.fr/panneaux-alveolaires-3-mm.html>

- une bâche polyester visage du Christ avec des oeilletons, pouvant servir à la veillée, comme fond d'une tente-chapelle, ou dans une salle. (280x180 / 45 euros HT ou 300x300cm/ 80 euros HT)

<https://window2print.fr/polyester-210.html>

- des éléments graphiques pour impression papier A4 et A3

Vous avez ici les liens pour faire imprimer ces éléments (fournis sur le site CM) chez l'imprimeur Window2print. Remplissez les dimensions exactes en cm, passez commande puis téléchargez les fichiers. Attention: un fichier par produit (si vous voulez un windflag orange et un blanc, ce sont deux lignes de commande différentes).

**CON-
GRÈS
MIS-
SION**

CM24 - dehors à l'entrée du lieu



WINDFLAG

- y compris mât (pas de pied)
- à accrocher à l'extérieur de chaque lieu du congrès, près de l'entrée, sur le mobilier urbain existant ou sur les grilles de l'église
- hauteur 4m

S'il n'y a aucun point d'accroche, vous pouvez commander un pied sur le même site

CONGRÈS
MISSION

Exemples d'entrées



**CONGRÈS
MISSION**

CM24 - table ronde



ROLL-UP 0,80 x 2m

Autonomes (support compris)
pour les tables-rondes,
marchent par deux

A disposer à l'arrière
des intervenants



BANDE DE CHANTIER

• TABLES RONDES DANS EGLISE:

A fixer sur la contre-marche du chœur

• TABLES RONDES DANS UNE SALLE:

2 ou 3 bandes croisées en biais, à fixer au mur ou au sol selon possibilités

• livrées 2 par 2 à découper (tracé gris) 10cm x 5m

- bois, marbre, pierre: patafix

- moquette: double-face (ne pas appuyer)

FONDS D' ECRAN (SLIDES)

Destinées aux habillages pour les video-projections sur un écran

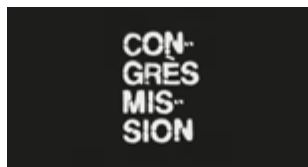


• Christ: pour les veillées (cadrages différents)

• des croix

• logo CM

• slides couleur + logo en petit à compléter avec noms des intervenants,
programme etc. (sur illustrator, police HELVETICA BOLD)

A noter que lorsqu'il y a un fond noir, aucune lumière n'est projetée
(par exemple un logo blanc apparaîtra sur fond transparent (tulle))



Exemples de tables rondes



CONGRÈS MISSION

CM24 - atelier



X-BANNER 0,60 x 1,60m

- Autonome (support compris)
- 1 seul par atelier
- A disposer sur une estrade, une table, ou au sol.

Exemples d'ateliers



CM24 - éléments supplémentaires



BACHE PORCHE

- Bâche à accrocher où vous voulez, grâce à des oeillets prévus aux quatre coins
- Dimension: 180 x 60cm.



BACHE CHRIST

- Bâche textiles à oeillets (tous les 50cm)
- Dimension: 280 x 180cm
ou 300 x 300cm



KIT VIDE

pannonceaux à découper au cutter,
à compléter (lignes)
au stabylo EPAIS, NOIR
pour vos besoins signalétiques



FLECHES

à découper au cutter,
et à utiliser comme bon vous semble


CON-
GRÈS
MIS-
SION

CM24 - éléments graphiques

ELEMENTS GRAPHIQUES

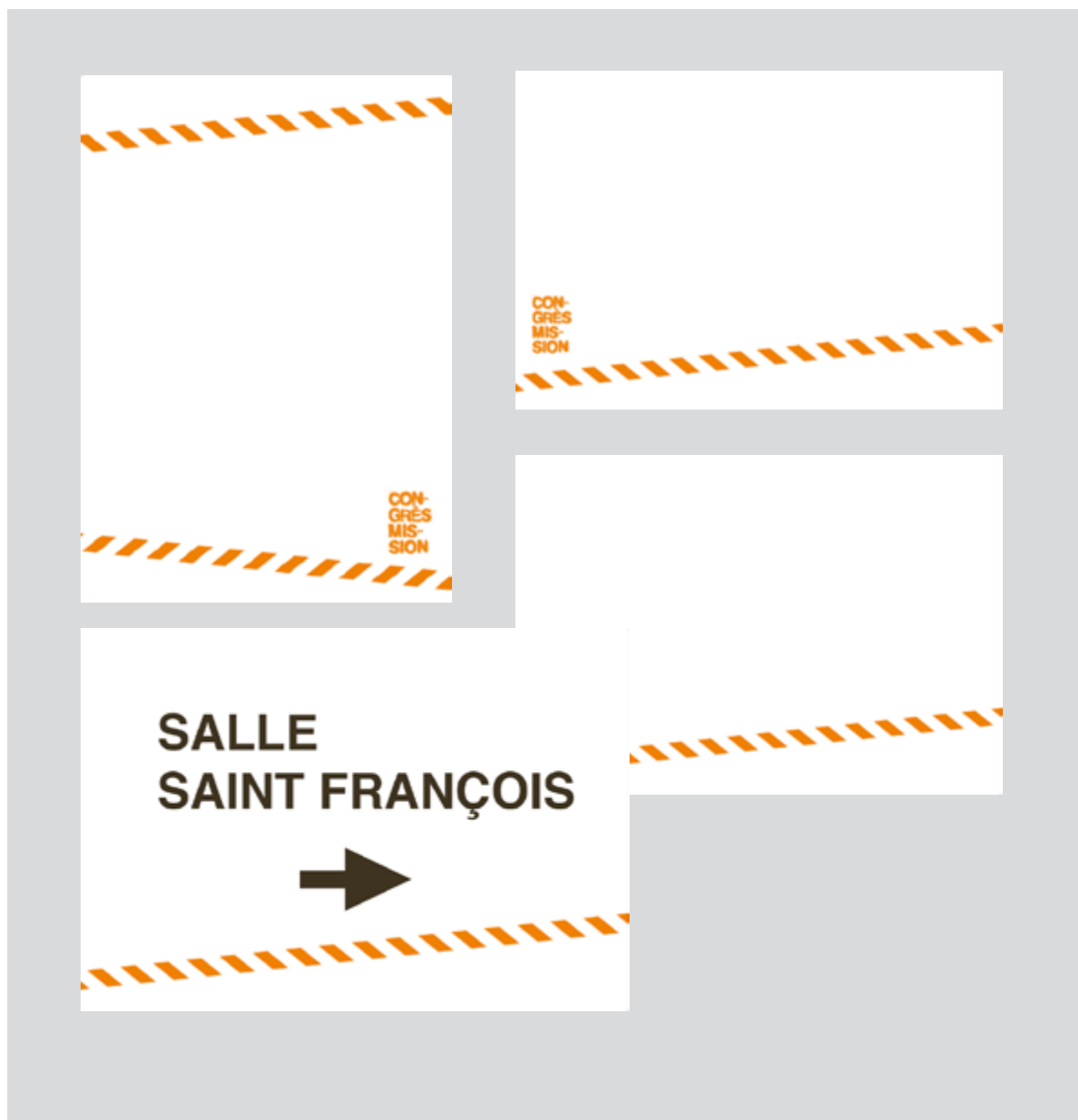
pour vos indications de salles, feuilles de programme etc.,
vous pouvez utiliser les éléments graphiques de la charte du Congrès:
le logo et la bande de chantier. Ils sont disponibles avec les fichiers,
et à imprimer en interne.

pour les visuels propres à l'édition 2024, allez sur la page «Communication»



CON-
GRÈS
MIS-
SION

Voici comment les utiliser, en A4 comme en A3,, portrait ou paysage; typo: HELVETICA BOLD



CON-
GRÈS
MIS-
SION

Exemples d'éléments supplémentaires



**CONGRÈS
MISSION**

Exemples de veillées



CON-
GRÈS
MIS-
SION